

RECOMENDACIONES GENERALES Y MEDIDAS DE PREVENCIÓN

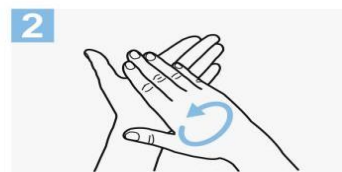
- La higiene de manos, de manera frecuente, es la medida principal de prevención y control de la infección luego de tocar superficies públicas (mostradores, pasamanos, picaportes, barandas, etc.), manipular dinero, llaves, animales, ir al baño.
- La mencionada higiene de manos debe realizarse con soluciones a base de alcohol.
- Mantener una distancia mínima de 2 metros con cualquier persona.
- Evitar tocarse los ojos, la nariz y la boca.
- Cubrirse la boca y nariz al toser o estornudar con el pliegue del codo o con un pañuelo desechable.
- Ventilar los ambientes mediante la apertura de puertas y ventanas que produzcan circulación cruzada del aire.
- La limpieza de superficies y objetos se recomienda que sea húmeda y frecuente, con productos como alcohol al 70%, lavandina, etc.
- Una vez realizada la limpieza de superficies se procede a su desinfección.
- Los elementos de protección personal (barbijos, guantes descartables y máscaras óculo facial), deben ser adecuados al riesgo o riesgos frente a los que debe ofrecerse protección acorde con la actividad.
- Utilizar Elementos de Protección Personal (EPP), o que puedan desinfectarse después del uso, siguiendo las recomendaciones del fabricante. La correcta colocación de los EPP es fundamental para evitar posibles vías de ingreso del agente biológico.



1a
Deposite en la palma de la mano una dosis de producto suficiente para cubrir todas las superficies;

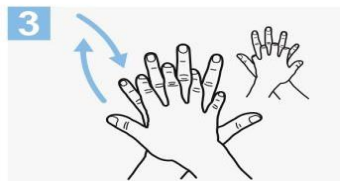


1b



2

Frótese las palmas de las manos entre sí;



3

Frótese la palma de la mano derecha contra el dorso de la mano izquierda entrelazando los dedos y viceversa;



4

Frótese las palmas de las manos entre sí, con los dedos entrelazados;



5

Frótese el dorso de los dedos de una mano con la palma de la mano opuesta, agarrándose los dedos;



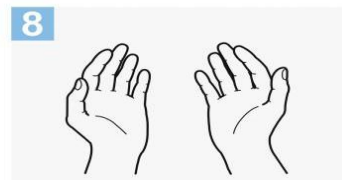
6

Frótese con un movimiento de rotación el pulgar izquierdo, atrapándolo con la palma de la mano derecha y viceversa;



7

Frótese la punta de los dedos de la mano derecha contra la palma de la mano izquierda, haciendo un movimiento de rotación y viceversa;



8

Una vez secas, sus manos son seguras.

Crédito: OMS

PROCOLOS SANITARIOS POR DISCIPLINA DEPORTIVA

3.- CANOTAJE

- En caso de actividades de canotaje institucional se llevará un registro con nombre, apellido, DNI, fecha de nacimiento, nombre del entrenador/profesor a cargo.
- Las salidas deben ser individuales, en bote simple o en el caso de compartir un bote doble, deberán pertenecer al mismo grupo familiar conviviente.
- No se compartirá equipamiento deportivo.
- No se utilizarán vestuarios, los sanitarios podrán usarse en caso de fuerza mayor. Luego del uso deberán ser desinfectados y sanitizados según las recomendaciones vigentes.
- Se realizará el lavado frecuente de manos o sanitización con alcohol en gel o sanitizante 70/30% en forma frecuente, concurrendo con el correspondiente tapa boca o barbijo.
- Cada deportista tendrá sus correspondientes elementos de hidratación, elementos de remo, se llevará un registro diario y control de desinfección de los mismos.